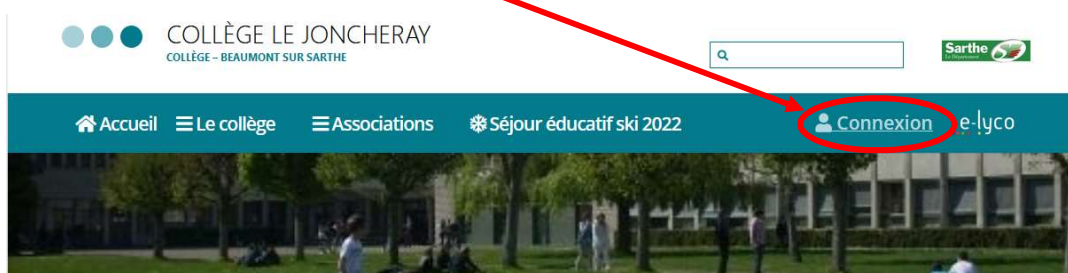


COMMENT ACCEDER à « SCOLARITE SERVICES » DANS L'ENT « E-LYCO » ?

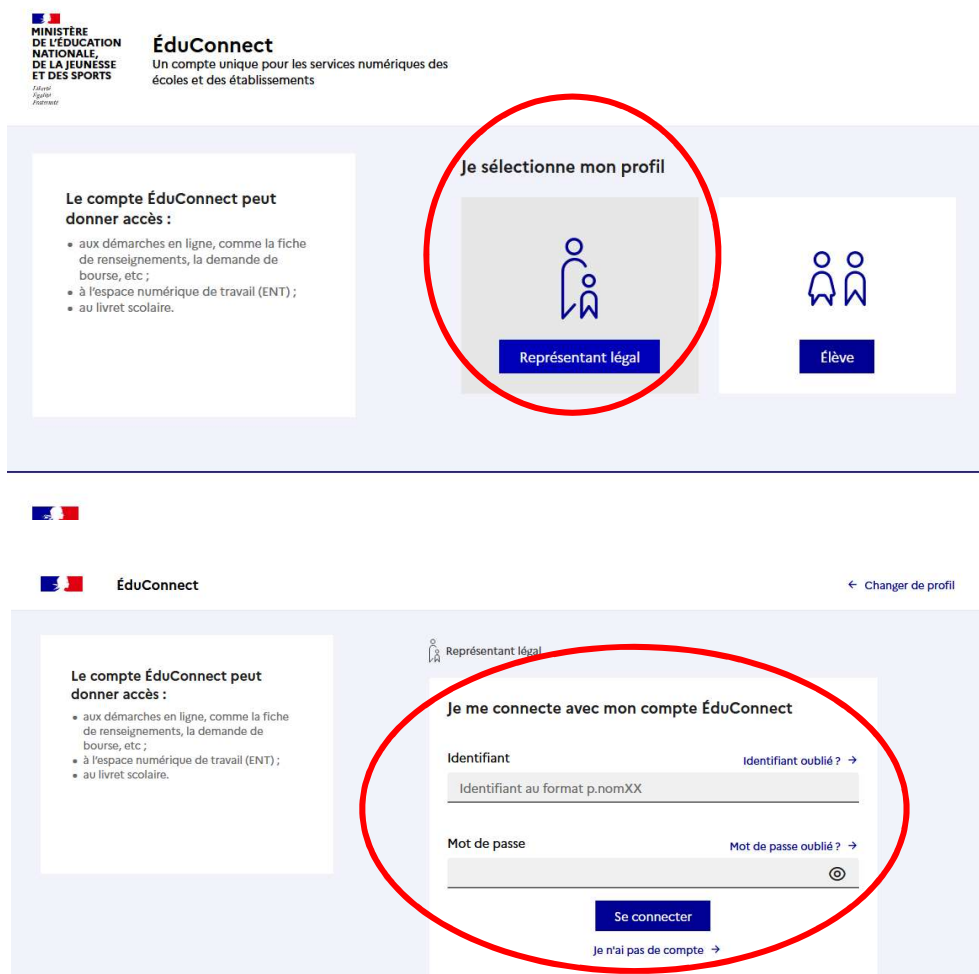
1- Accéder à l'ENT e-lyco en « mode connecté » :



2- Connectez-vous en tant qu'Elève ou Parent d'un établissement public ou privé :

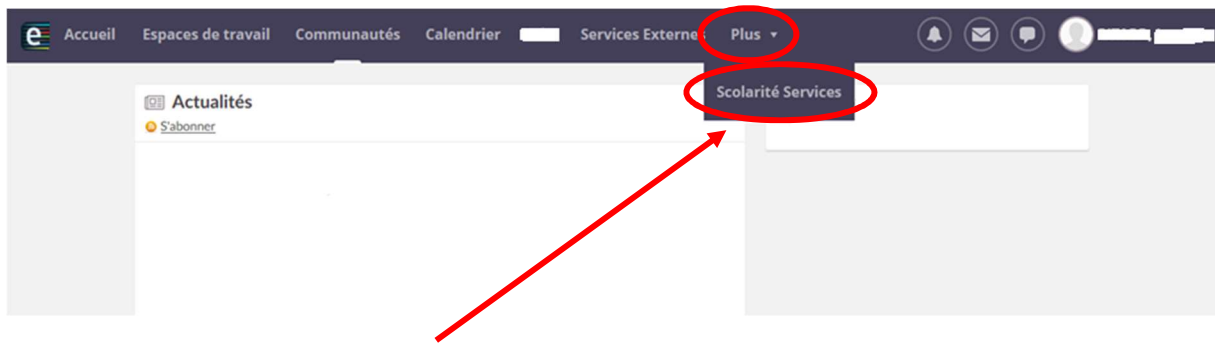


3- Se connecter avec son compte EDUCONNECT :



Vous êtes arrivés sur la page d'accueil de l'ENT e-lyco du collège Le Joncheray (mode connecté).

4- Cliquez sur « Plus » en haut de la page d'accueil de l'ENT en mode connecté.



5- Cliquez sur « Scolarité Services » :

Vous arrivez sur la page d'accueil de « Scolarité Services » :



6- Vous pouvez accéder au service de télépaiement de votre facture de cantine :

